


**ГОСУДАРСТВЕННОЕ БЮДЖЕТНОЕ ОБЩЕОБРАЗОВАТЕЛЬНОЕ  
УЧРЕЖДЕНИЕ «НОВОАЗОВСКАЯ ШКОЛА №3  
НОВОАЗОВСКОГО МУНИЦИПАЛЬНОГО ОКРУГА»  
ДОНЕЦКОЙ НАРОДНОЙ РЕСПУБЛИКИ**

РАССМОТРЕНО


на заседании ШМО  
учителей начальных  
классов

Протокол от «20» августа  
2024 г. № 1

Руководитель ШМО  
 Л.И.Безапонова

СОГЛАСОВАНО


зам. директора по УВР

 Е.Н.Зубчевская

«20» августа 2024 г.

УТВЕРЖДАЮ

Директор ГБОУ  
«Новоазовская школа №3  
Новоазовского м.о.

 А.П.Павлов

«20» августа 2024 г.



**КАЛЕНДАРНО-ТЕМАТИЧЕСКОЕ ПЛАНИРОВАНИЕ**

предмета труд (технология)

для 1 класса

Разработано учителем:  
Овчаровой Инной Ивановной

2024-2025 учебный год

**КАЛЕНДАРНО-ТЕМАТИЧЕСКОЕ ПЛАНИРОВАНИЕ  
1 КЛАСС**

№ п/п	Тема урока	Количество часов			Дата изучения		Электронные цифровые образовательные ресурсы	Приме чание
		Всег о	Конт роль ные работ ы	Прак тичес кие работ ы	план	факт		
<b>Тема 1. Технологии профессии производства (4 ч)</b>								
1	Природное и техническое окружение человека.	1			04.09		<a href="https://resh.edu.ru/subject/lesson/5363/start/167842/">https://resh.edu.ru/subject/lesson/5363/start/167842/</a>	
2	Мир профессий.	1			11.09		<a href="https://resh.edu.ru/subject/lesson/5093/main/">https://resh.edu.ru/subject/lesson/5093/main/</a>	
3	Профессии, связанные с изучаемыми материалами и производствами	1			18.09		<a href="https://resh.edu.ru/subject/lesson/5365/conspect/167914/">https://resh.edu.ru/subject/lesson/5365/conspect/167914/</a>	
4	Профессии сферы обслуживания. Профессии родных и знакомых.	1			25.09		<a href="https://resh.edu.ru/subject/lesson/5093/main/">https://resh.edu.ru/subject/lesson/5093/main/</a>	
<b>Тема 2. Технологии ручной обработки материалов. Конструирование и моделирование. (4 ч)</b>								
5	Природные материалы. Свойства. Способы обработки	1			02.10		<a href="https://resh.edu.ru/subject/lesson/5365/conspect/167914/">https://resh.edu.ru/subject/lesson/5365/conspect/167914/</a>	
6	Сбор листьев и способы их засушивания	1			09.10		<a href="https://resh.edu.ru/subject/lesson/5365/conspect/167914/">https://resh.edu.ru/subject/lesson/5365/conspect/167914/</a>	

							esson/5365/main/167919/	
7	Семена разных растений. Составление композиций из семян	1			16.10		<a href="https://resh.edu.ru/subject/lesson/4224/start/190437/">https://resh.edu.ru/subject/lesson/4224/start/190437/</a>	
8	Объемные природные материалы (шишки, жёлуди, каштаны). Конструирование объемных изделий из них	1			23.10		<a href="https://resh.edu.ru/subject/lesson/4224/main/190441/">https://resh.edu.ru/subject/lesson/4224/main/190441/</a>	
<b>Тема 3. Композиция в художественно-декоративных изделиях (2 ч)</b>								
9	Понятие «композиция». Центровая композиция. Точечное наклеивание листьев	1			06.11		<a href="https://resh.edu.ru/subject/lesson/5094/conspect/190457/">https://resh.edu.ru/subject/lesson/5094/conspect/190457/</a>	
10	«Орнамент». Разновидности композиций, Композиция в полосе	1			13.11		<a href="https://resh.edu.ru/subject/lesson/5094/conspect/190457/">https://resh.edu.ru/subject/lesson/5094/conspect/190457/</a>	
<b>Тема 4. Пластические массы. Свойства. Технология обработки (4 ч)</b>								
11	Материалы для лепки (пластилин, пластические массы)	1			20.11		<a href="https://resh.edu.ru/subject/lesson/5095/conspect/168041/">https://resh.edu.ru/subject/lesson/5095/conspect/168041/</a>	
12	Изделие. Основа и детали изделия. Понятие «технология»	1			27.11		<a href="https://www.youtube.com/watch?v=Gt6IEg0xCzg">https://www.youtube.com/watch?v=Gt6IEg0xCzg</a>	
13	Формообразование деталей изделия из пластилина	1			04.12		<a href="https://resh.edu.ru/subject/lesson/5095/main/168046/">https://resh.edu.ru/subject/lesson/5095/main/168046/</a>	
14	Объемная композиция. Групповая творческая работа – проект («Аквариум», «Морские обитатели»)	1			11.12		<a href="https://resh.edu.ru/subject/lesson/5095/conspect/168041/">https://resh.edu.ru/subject/lesson/5095/conspect/168041/</a>	
<b>Тема 5. Бумага. Ее основные свойства. Виды бумаги (1 ч)</b>								
15	Бумага. Ее основные свойства. Виды бумаги	1			18.12		<a href="https://resh.edu.ru/subject/1">https://resh.edu.ru/subject/1</a>	

							esson/4230/start/170488/	
<b>Тема 6. Картон. Его основные свойства. Виды картона (1 ч)</b>								
16	Картон. Его основные свойства. Виды картона	1			25.12		<a href="https://resh.edu.ru/subject/lesson/4230/conspect/170487/">https://resh.edu.ru/subject/lesson/4230/conspect/170487/</a>	
<b>Тема 7. Сгибание и складывание бумаги (3 ч)</b>								
17	Сгибание и складывание бумаги. (Составление композиций из несложной сложной детали)	1			08.01		<a href="https://resh.edu.ru/subject/lesson/4230/conspect/170487/">https://resh.edu.ru/subject/lesson/4230/conspect/170487/</a>	
18	Сгибание и складывание бумаги (Основные формы оригами и их преобразование)	1			15.01		<a href="https://resh.edu.ru/subject/lesson/4230/conspect/170487/">https://resh.edu.ru/subject/lesson/4230/conspect/170487/</a>	
19	Складывание бумажной детали гармошкой	1			22.01		<a href="https://resh.edu.ru/subject/lesson/5968/start/170710/">https://resh.edu.ru/subject/lesson/5968/start/170710/</a>	
<b>Тема 8. Ножницы – режущий инструмент. Резание бумаги и тонкого картона ножницами. Понятие «конструкция» (3 ч)</b>								
20	Режущий инструмент ножницы. Их назначение, конструкция. Правила пользования	1			29.01		<a href="https://resh.edu.ru/subject/lesson/5965/start/170616/">https://resh.edu.ru/subject/lesson/5965/start/170616/</a>	
21	Приемы резания ножницами по прямой, кривой и ломаной линиям	1			05.02		<a href="https://resh.edu.ru/subject/lesson/5970/conspect/170636/">https://resh.edu.ru/subject/lesson/5970/conspect/170636/</a>	
22	Резаная аппликация	1			12.02		<a href="https://resh.edu.ru/subject/lesson/5970/conspect/170636/">https://resh.edu.ru/subject/lesson/5970/conspect/170636/</a>	
<b>Тема 9. Шаблон – приспособление. Разметка бумажных деталей по шаблону (5 ч)</b>								
23	Шаблон – приспособление для разметки деталей. Разметка по шаблону	1			26.02		<a href="https://resh.edu.ru/subject/lesson/5969/conspect/1706">https://resh.edu.ru/subject/lesson/5969/conspect/1706</a>	

							57/	
24	Разметка по шаблону и вырезание нескольких деталей из бумаги	1			04.03		<a href="https://resh.edu.ru/subject/lesson/5969/conspect/170657/">https://resh.edu.ru/subject/lesson/5969/conspect/170657/</a>	
25	Преобразование правильных форм в неправильные	1			11.03		<a href="https://www.youtube.com/watch?v=LzlUgapedBY">https://www.youtube.com/watch?v=LzlUgapedBY</a>	
26	Составление композиций из деталей разных форм	1			18.03		<a href="https://www.youtube.com/watch?v=LzlUgapedBY">https://www.youtube.com/watch?v=LzlUgapedBY</a>	
27	Изготовление деталей по шаблону из тонкого картона	1			02.04		<a href="https://www.youtube.com/watch?v=LzlUgapedBY">https://www.youtube.com/watch?v=LzlUgapedBY</a>	
<b>Тема 10. Общее представление о тканях и нитках (1 ч)</b>								
28	Общее представление о тканях и нитках	1			09.04		<a href="https://resh.edu.ru/subject/lesson/4228/conspect/170847/">https://resh.edu.ru/subject/lesson/4228/conspect/170847/</a>	
<b>Тема 11. Швейные иглы и приспособления (1 ч)</b>								
29	Швейные иглы и приспособления. Назначение. Правила обращения. Строчка прямого стежка	1			16.04		<a href="https://resh.edu.ru/subject/lesson/5366/conspect/190499/">https://resh.edu.ru/subject/lesson/5366/conspect/190499/</a>	
<b>Тема 12. Варианты строчки прямого стежка (перевивы). Вышивка (5 ч)</b>								
30	Вышивка – способ отделки изделий. Мережка (осыпание края заготовки из ткани)	1			23.04		<a href="https://resh.edu.ru/subject/lesson/5366/conspect/190499/">https://resh.edu.ru/subject/lesson/5366/conspect/190499/</a>	
31	Строчка прямого стежка, ее варианты – перевивы	1			30.04		<a href="https://resh.edu.ru/subject/lesson/5366/conspect/190499/">https://resh.edu.ru/subject/lesson/5366/conspect/190499/</a>	
32	Отделка швейного изделия (салфетки, закладки) строчками прямого стежка	1			07.05		<a href="https://resh.edu.ru/subject/lesson/5366/conspect/190499/">https://resh.edu.ru/subject/lesson/5366/conspect/190499/</a>	

							99/	
33	Отделка швейного изделия (салфетки, закладки) строчками прямого стежка	1			14.05		<a href="https://resh.edu.ru/subject/lesson/5366/conspect/190499/">https://resh.edu.ru/subject/lesson/5366/conspect/190499/</a>	
34	Выставка работ. Подведение итогов за год	1			23.05		<a href="https://resh.edu.ru/subject/lesson/4231/start/170953/">https://resh.edu.ru/subject/lesson/4231/start/170953/</a>	
ОБЩЕЕ КОЛИЧЕСТВО ЧАСОВ ПО ПРОГРАММЕ		34	0	0				